


古くなったサーバーの入替ついでに整理

①問題点



ファイル・フォルダーがたくさんあって
10,000項目を手作業で
調査を行うには大変だなあ...



③解決策

エクシード・ワンの
Windowsアクセス権管理ツール
ファイル権限デザイナー
が効きます！

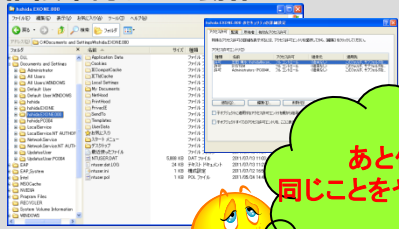


②現在のやり方

対象フォルダーのアクセス権確認までの動作

- ①対象フォルダー選択
- ↓
- ②右クリック
- ↓
- ③プロパティ選択
- ↓
- ④セキュリティクリック

10000回手操作
で繰り返す



あと何回
同じことをやるの？！

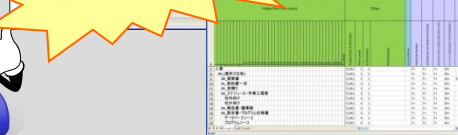
④解決！

対象フォルダー配下の情報出力までの動作

- ①対象フォルダー選択
- ↓
- ②出力タブクリック
- ↓
- ③出力ボタンクリック
- ↓
- ④保存ボタンクリック

1クリックで一発！

3日かかっていたのが
1時間でできた！！



出力したファイルで親子継承の違いも一目瞭然！

さらに

出力したファイルを元に新サーバーの権限付与資料作成作業が軽減！