

内部監査室：内部統制・J-SOX対応

①問題点



Windows標準機能じゃ
「アクセス権限設定状況一覧」
作成は大変だなぁ...



③解決策

エクシード・ワンの
Windowsアクセス権管理ツール
ファイル権限デザイナー
が効きます！


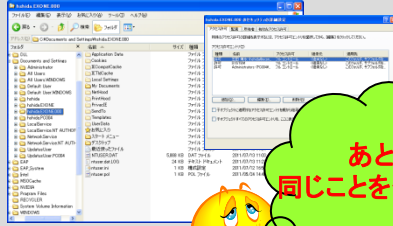


②現在のやり方

対象フォルダーのアクセス権確認までの動作

- ①対象フォルダー選択
- ↓
- ②右クリック
- ↓
- ③プロパティ選択
- ↓
- ④セキュリティクリック

10000回手操作
で繰り返す



あと何回
同じことをやるの？！

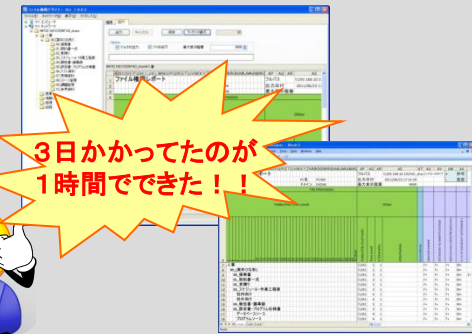
④解決！

対象フォルダー配下の情報出力までの動作

- ①対象フォルダー選択
- ↓
- ②出力タブクリック
- ↓
- ③出力ボタンクリック
- ↓
- ④保存ボタンクリック

1クリックで一発！

3日かかっていたのが
1時間でできた！！



アクセス権限がExcel形式で出力可能！

なので

サーバー権限情報とファイル・フォルダのマトリクスで見やすい！